

Preise

Strecke Wetzlar - Nassau
(je Strecke ohne Rückfahrt)

Teilstrecke Betzdorf - Haiger
Teilstrecke Haiger - Gießen
(je Teilstrecke ohne Rückfahrt)

Erwachsene: 16,00 €
Kinder: 8,00 €

Erwachsene: 10,00 €
Kinder: 5,00 €

(6 bis einschließlich 14 Jahre)

(6 bis einschließlich 14 Jahre)

Vorverkaufsstellen

RMV-Mobilitätszentrale Wetzlar

Karl-Kellner-Ring 49, 35576 Wetzlar / Tel. 06441 407-1877
Fax 06441 407-1876 / E-Mail: mobi-wetzlar@vldw.de,
<http://www.vldw.de> / Öffnungszeiten: Mo.-Fr. 09:00-18:00 Uhr

RMV-Mobilitätszentrale Weilburg

Bahnhofstraße 14, 35781 Weilburg / Tel. 06471 91298-20
Fax 06471 91298-29 / E-Mail: mobi-weilburg@vldw.de
<http://www.vldw.de> / Öffnungszeiten: Mo.-Fr. 07:00-18:00 Uhr

RMV-Mobilitätszentrale Limburg

Bahnhofplatz 2, 65549 Limburg a.d. Lahn / Tel. 06431 203248
Fax 06431 203247 / E-Mail: mobil.zentrale@stadt-limburg.de
<http://www.limburg.de> / Öffnungszeiten: Mo.-Fr. 09:00-18:00 Uhr
und Samstag 10:00-14:00 Uhr

Gemeindeverwaltung der Gemeinde Burbach

Eicherweg 13, 57299 Burbach / Tel. 02736 45-0, Fax 02736 45-55
E-Mail: rathaus@burbach-siegerland.de, www.burbach-siegerland.de

Tourist-Information Gießen / Herr Sadullah Gülec

Berliner Platz 2 (Kongresshalle), 35390 Gießen / Tel. 0641 306-1890 /
Fax 0641 306-1899 / E-Mail: tourist@giessen.de /
<http://www.giessen-tourismus.de>

Touristik im Nassauer Land e.V.

Obertal 9a, 56377 Nassau/Lahn / Tel. 02604 9525-0 / Fax 02604 9525-25
E-Mail: info@nassau-touristik.de / <http://www.nassau-touristik.de>

Braunfelser Kur GmbH

Am Kurpark 11, 35619 Braunfels / Tel. 06442 9344-0 / Fax 06442 9344-22
E-Mail: kurgmbh@braunfels.de / <http://www.braunfels.de>


Ef Betzdorf e.V.

Nizzaweg 25, 57518 Betzdorf / Tel. 0271 2346358
E-Mail: info@eisenbahnfreunde-betzdorf.de
www.eisenbahnfreunde-betzdorf.de

Stadtmarketing Herborn GmbH

Hauptstr. 39, 35745 Herborn / Tel.: 02772 708-1900 / Fax: 02772 708-91900
E-Mail: tourist@herborn.de / <http://www.stadtmarketing-herborn.de>

BALDUINSTEIN

 Treff im Bahnhof *Heimatverein der Ortsgemeinde Balduinstein*
mit Lahnweinstand und Buchpräsentation, Besuch des historischen Dienstraumes


BURBACH

 Filmvorführungen, Lesungen, Ausstellung
Heimhof-Theater in Burbach-Würgendorf
Bahnhof und Nassauische Straße Burbach
 Verschiedene Themenmeilen
u. a. Heimat, Sport, Blaulicht/Verkehr, Kunst/Handwerk, Natur/Umwelt uvm.
Ausstellung im Bahnhof zur Eisenbahngeschichte / für Verpflegung ist gesorgt

HERBORN

 Modellbahn-Ausstellung *Stellwerksanbau Herborn; In der Littau*





NASSAU

 Bahnhofsfest auf dem Bahnhofsvorplatz in Nassau
von 10:30 bis 17:00 Uhr

WEILBURG

 Bahnhofsfest

WETZLAR

 Bahnhofsfest mit Einweihung des neuen Zentralen Omnibus-
bahnhofs Wetzlar
 Bus-Präsentation der Werner Gimmler Wetzlarer Verkehrs-
betriebe und Reisebüro GmbH
 Präsentation der Tourist-Information Wetzlar
 Bildergalerie zur Geschichte des Wetzlarer Bahnhofs durch
das Stadtarchiv Wetzlar


Weitere Veranstaltungen sind geplant - Änderungen möglich !

Kontakt und Impressum:

Stadtmarketing Herborn GmbH, Hauptstr. 39, 35745 Herborn
Tel.: 02772 708-1900, Fax: 02772 708-91900
E-Mail: tourist@herborn.de
<http://www.stadtmarketing-herborn.de>




Verkehrsgesellschaft Lahn-Dill-Weil mbH (VLDW)
Karl-Kellner-Ring 49, 35576 Wetzlar
Tel.: 06441 407-1870, Fax: 06441 407-1876
E-Mail: info@vldw.de
<http://www.vldw.de>



6. Mai 2012

Wetzlar - Nassau Betzdorf - Gießen



Grußwort der Landräte / der Landrätin zum Jubiläum "150 Jahre Eisenbahn" im Jahr 2012

Am 12. Januar 1862 fuhr der erste Zug durch Hellertal und Dilltal - Städte und Gemeinden hatten Streckenanschluss und somit auch eine Eintrittskarte für den wirtschaftlichen Aufschwung.



Auch die ehemalige „Nassauische Staatsbahn“ im Lahntal zwischen Wetzlar und Nassau wurde in dieser Zeit in Teilabschnitten eröffnet. Das Ereignis „150 Jahre Eisenbahn“ - das Bestehen der Strecke Burbach-Gießen und Wetzlar-Nassau - werden die Anreiner-Landkreise gebührend feiern! Nun geht es mit Volldampf durch Hellertal, Hickengrund, Dill- und Lahntal. Dazu laden wir alle Interessierten herzlich ein: Das vielfältige Programm rund um „150 Jahre Eisenbahn“ stellt einen ganz besonderen Beitrag für das gemeinsame Er- und Zusammenleben in der Region dar.

Danke für das Engagement all' der Menschen und Institutionen, die an den Vorbereitungen für das Jubiläum lange und zeitintensiv gearbeitet haben. Danke auch für die Entschlossenheit, dieses „Abenteuer“ durchzuziehen und publikumswirksam in Szene zu setzen. Die Menschen der Region - und darüber hinaus - werden es danken.

Wir freuen uns auf Sie!

Wolfgang Schuster Lahn-Dill-Kreis	Anita Schneider Landkreis Gießen	Paul Breuer Kreis Siegen-Wittgenstein
Michael Lieber Kreis Altenkirchen	Günter Kern Rhein-Lahn-Kreis	Manfred Michel Kreis Limburg-Weilburg



Wetzlar → Limburg → Nassau Sonderfahrplan 150 Jahre Eisenbahn

Bahnhof:	Uhrzeit:		
Wetzlar	ab	9:45	14:45
Weilburg	an	10:10	15:10
Weilburg	ab	10:12	15:12
Runkel	an	10:37	15:37
Runkel	ab	10:39	15:39
Limburg	an	10:48	15:48
Limburg	ab	10:50	15:50
Diez	an	10:55	15:55
Diez	ab	10:57	15:57
Balduinstein	ab	11:05	16:05
Nassau	an	11:25	16:25

Nassau → Limburg → Wetzlar Sonderfahrplan 150 Jahre Eisenbahn

Bahnhof:	Uhrzeit:		
Nassau	ab	12:00	17:00
Balduinstein	an	12:25	17:25
Balduinstein	ab	12:27	17:27
Diez	an	12:33	17:33
Diez	ab	12:35	17:35
Limburg	an	12:40	17:40
Limburg	ab	12:42	17:55
Runkel	an	12:51	18:04
Runkel	ab	12:53	18:06
Weilburg	an	13:18	18:31
Weilburg	ab	13:20	18:33
Wetzlar		13:45	18:58

Gießen → Wetzlar → Herborn → Dillenburg → Haiger → Betzdorf Sonderfahrplan 150 Jahre Eisenbahn

Bahnhof:	Uhrzeit:				
Gießen	ab	7:00	11:00	13:00	17:00
Wetzlar	an	7:16	11:16	13:16	17:16
Wetzlar	ab	7:20	11:20	13:20	17:20
Herborn	an	7:45	11:45	13:45	17:45
Herborn	ab	7:47	11:47	13:47	17:47
Dillenburg	an	7:53	11:53	13:53	17:53
Dillenburg	ab	7:55	11:55	13:55	17:55
Haiger	an	8:03	12:03	14:03	18:03
Haiger	ab	8:05	12:05	14:05	18:05
Würgendorf	an/ab	8:23	12:23	14:23	18:23
Burbach	an	8:30	12:30	14:30	18:30
Burbach	ab	8:40	12:40	14:40	18:40
Neunkirchen	an	8:50	12:50	14:50	18:50
Neunkirchen	ab	8:55	12:55	14:55	18:55
Herdorf	an	9:00	13:00	15:00	19:00
Herdorf	ab	9:01	13:01	15:01	19:01
Betzdorf (Sieg)	an	9:10	13:10	15:10	19:10

Betzdorf → Haiger → Dillenburg → Herborn → Wetzlar → Gießen Sonderfahrplan 150 Jahre Eisenbahn

Bahnhof:	Uhrzeit:				
Betzdorf (Sieg)	ab	8:00	10:00	14:00	16:00
Herdorf	an	8:09	10:09	14:09	16:09
Herdorf	ab	8:12	10:12	14:12	16:12
Neunkirchen	an	8:18	10:18	14:18	16:18
Neunkirchen	ab	8:20	10:20	14:20	16:20
Burbach	an	8:30	10:30	14:30	16:30
Burbach	ab	8:35	10:35	14:35	16:35
Würgendorf	an	8:42	10:42	14:42	16:42
Würgendorf	ab	8:43	10:43	14:43	16:43
Haiger	an	8:59	10:59	14:59	16:59
Haiger	ab	9:00	11:00	15:00	17:00
Dillenburg	an	9:08	11:08	15:08	17:08
Dillenburg	ab	9:10	11:10	15:10	17:10
Herborn	an	9:18	11:18	15:18	17:18
Herborn	ab	9:20	11:20	15:20	17:20
Wetzlar	an	9:45	11:45	15:45	17:45
Wetzlar	ab	9:47	11:47	15:47	17:47
Gießen	an	10:02	12:02	16:02	18:02

Änderungen vorbehalten !